

Tilläggsmodul för

# Swish- betalningar

i Mawik Medlem WEB



Tilläggsmodulen Swish-betalning i Mawik Medlem WEB möjliggör betalning av medlemsavgifter via Swish. Detta är en instruktion för hur systemet konfigureras för detta. Förutsättningen för att kunna använda Swish-tjänsten är att ni har (eller skaffar) ett avtal med er bank för just Swish-betalningar.

# Komma igång

## 1. Skaffa Swish-avtal hos din bank

Be om avtalet **Swish för handel / Online** hos din bank.


Guide: <https://www.swish.nu/kom-igang>

## 2. Generera och integrera certifikat

För att aktivera Swish i **Mawik Medlem WEB** behövs ett certifikat. När du skriver Swish-avtal med din bank utser du en certifikatansvarig (CPOC - Certificate Point of Contact). Den personen kan logga in i certifikathanteraren (<https://portal.swish.nu/company/certificates>) och generera certifikat som sedan importereras i Mawik-systemet.

## 3. Ladda upp Swish-certifikat

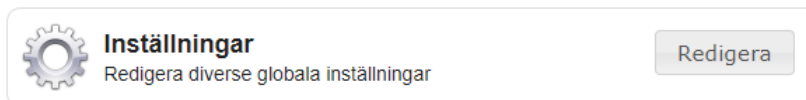
Gå till **Inställningar – Allmänt – Swish-certifikat** i Mawik Medlem WEB.



Välj sedan knappen **Ladda upp ett Swish-certifikat** och välj det certifikat du genererat under punkt 2.

## 4. Konfigurera inställningar

Gå till **Inställningar – Allmänt – Inställningar**

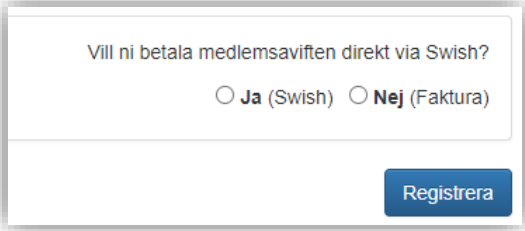


Rulla ned till kategorin **Swish**

Swish	
Test	<input type="checkbox"/>
Webhook	<input type="text"/>
Swish-nr	<input type="text"/>
Certifikat-lösenord	<input type="text"/>
Meddelande	Medlemsavgift
Skicka brev (EkoPost)	<input type="checkbox"/>
Skicka Epost	<input type="checkbox"/>
Skicka Epost (admin)	<input checked="" type="checkbox"/>
Infotext	<input type="text"/>
Infotext val: Ja	Swish
Infotext val: Nej	Faktura
Autostart (registrering)	<input checked="" type="checkbox"/>
Autostart (övriga)	<input type="checkbox"/>
Kontrollperiod	<input type="text" value="5"/>
Manuell kontroll	<input type="text" value="4"/>

Ange följande:

<b>Swish-nr</b>	Ange det swish-nummer betalningarna ska skickas till
-----------------	--

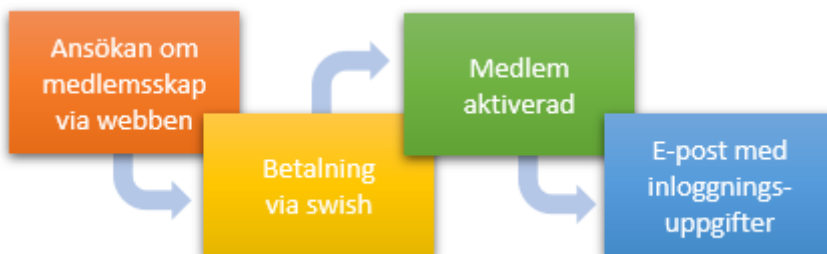
<b>Certifikat-lösenord</b>	Ange eventuellt lösenord till Swish-certifikatfilen
<b>Meddelande</b>	Ange det meddelande som ska skickas med i Swish-betalningen (visas i Swish-appen vid betalning)
<b>Skicka Epost</b>	Ange om e-post ska skickas till medlemmen efter registrerad Swish-betalning
<b>Skicka Epost (admin)</b>	Ange om e-post ska skickas till administratör efter registrerad Swish-betalning
<b>Infotext</b> <b>Infotext val: Ja</b> <b>Infotext val: Nej</b>	<p>Informationstext att visa vid val att betala via Swish. Om ingen text anges här kommer standardtexten "Vill ni betala medlemsavgiften direkt via Swish?" att användas.</p>  <p><b>Infotext val: Ja</b> = Text som visas inom parentes efter valet <b>Ja</b>. <b>Infotext val: Nej</b> = Text som visas inom parentes efter valet <b>Nej</b>.</p>

## Swish-betalning vid medlemsansökan

Nya ansökande medlemmar som väljer att betala medlemsavgiften via swish kommer att bli aktiv medlem direkt efter genomförd betalning.

Följande moment utförs automatiskt efter utförd betalning:

- Medlemsnummer tilldelas
- Medlemsavgiften indikeras som betald
- Utskick av välkomstmejl  
(med info om inloggning till Mawik Medlem WEB)  
Ett mejl skickas även till administratör om inställning anger detta.




## Välj betalsätt


Vid ansökan kan man välja om medlemskapet ska betalas direkt via swish eller senare via betalning till Bank- eller Plus-girokonto.

## Swish-betalning

Jag har läst och accepterar villkoren Visa villkoren


 Vill ni betala medlemsavgiften direkt via Swish?  
 Ja (Swish)  Nej (Faktura)


**1** Registrera

 **2**

Oppna Swish-appen på er mobiltelefon.  
Kontrollera att de förfyllda uppgifterna är korrekta.  
Klicka på knappen **Betala** och godkänn med Mobilt Bank-ID.

**350.00 kr**  
Registrering Olle Olsson (+46701234567)



 **4**




Betalningen är utförd

**350.00 kr**  
Registrering Olle Olsson (+46701234567)

## Swish-betalning vid årsaviseringar

Medlemmarna kan själva logga in i Mawik Medlem WEB och där se alla sina aviseringar/fakturor. Obetalda aviseringar/fakturor kan då enkelt och snabbt betalas via swish om så önskas.

Aviseringar för medlem 8 Startsida | Mitt konto | Sök medlem

Datum	Belopp (kr)	Påmind	Betalad	Betaldatum	Avi. t.o.m.	
2020-10-15	10.00	-	Nej	-	2021-01-01	
2020-10-15	666.00	-	Nej	-	2021-12-31	
2014-10-15	390.00	-	Nej	-	-	
2014-08-13	390.00	-	Nej	-	-	
2013-11-04 13:30	135.00	1x 2013-11-04 13:30	Ja	2013-11-04 13:30	2013-11-04	
2011-12-14	390.00	-	Ja	2011-12-30	-	
2010-12-29	390.00	-	Ja	2010-12-28	2010-12-28	